

MEUBLES NEUTRES

TOURNUS
EQUIPEMENT

MEUBLES INOX CENTRAUX AVEC PORTES COULISSANTES

Construction en acier inoxydable, hauteur 900 (+ 0/50 mm). Plan de travail doublé par panneau stratifié hydrofuge. Bandeau avant rayonné, hauteur 60 mm. Une étagère réglable. Parois intérieures doublées. Portes coulissantes doublées, suspendues sur un rail disposé en partie supérieure, avec butée de fin de course. Piétement inox Ø 60 mm avec vérins à filetage non apparent. Plis écrasés sur le bandeau, l'étagère, les poignées et le plancher.



Existe également avec dossier !



Le retrait arrière de 120 mm permet le passage des tuyaux et plinthes à gorge.



Les meubles avec caisse profonde 660 mm permettent d'introduire un bac GN 1/1 dans le sens de la longueur.

MEUBLES INOX

Portes coulissantes sur 2 faces



Ouverts sur 1 face



Meubles d'angle



Meubles neutres à portes battantes



Meubles à tiroirs



Meubles avec portes et tiroirs



MEUBLES INOX SUR-MESURE

Construction en acier inoxydable. Hauteur 900 mm (+0/50 mm). Plan de travail doublé par panneau stratifié hydrofuge. Bandeau avant rayonné, hauteur 60 mm. Une étagère réglable. Meubles à portes coulissantes (portes battantes jusqu'à longueur 999 mm). Piétement inox Ø 60 mm avec vérins à filetage non apparent. Plis écrasés sur le bandeau, le dossier, l'étagère, les poignées et le plancher.

Meubles centraux



Meubles avec dossier



COMPOSITIONS DE MEUBLES INOX

Meubles construits en acier inoxydable. Hauteur réglable 900 à 950 mm. Bandeau avant rayonné. Parois intérieures doublées. Portes coulissantes doublées. Meubles avec caisse de profondeur 560 mm ou 660 mm.



Composez votre implantation

- Choisissez les meubles sans dessus (page 94 et page 95)
- Ajoutez le dessus sur mesure (présenté à la page 96)

Précisez par un croquis l'emplacement des différents éléments de la composition.

Les meubles standards ci-dessous sont conçus pour recevoir exclusivement des dessus de notre fabrication.



Composition de meubles

Meubles neutres ouverts sans dessus



Meubles neutres à portes coulissantes sans dessus



Meubles à portes battantes sans dessus



Meubles huche à pain sans dessus



Meubles avec poubelle intégrée sans dessus



Meubles avec poubelle basculante en façade



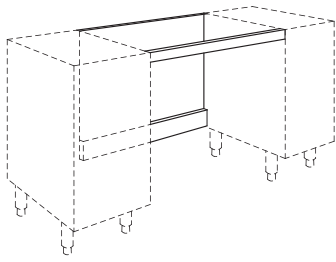
Meubles poubelle avec couvercle et pédale



Meubles à portes battantes avec niche de stockage



Emplacement avec habillage arrière pour bac ou chariot



Pour un emplacement en extrémité, prévoir un habillage latéral en supplément.

Désignation	Longueur (mm)	Référence
Emplacement pour 1 bac à farine ou 1 chariot bas	500	701 806
Emplacement autres longueurs	Le mètre linéaire	701 807
Habillage latéral + pieds	90	701 779

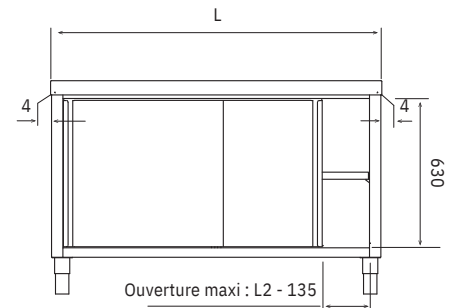



Vitrage de protection latéral

Pour séparer un plan de travail d'un autre espace (lavage...). Pare-haleine en verre trempé épaisseur 6 mm, hauteur 250 mm fixé sur 2 colonnettes en inox brossé Ø 38 mm à embase rayonnée. Ensemble fixé sur le dessus du meuble sans pièces de liaison apparentes. Réf : 703 755

DESSUS DE MEUBLE

Pour les soubassements Tournus uniquement. Plateau supérieur monobloc doublé par un panneau stratifié double face. Pour obtenir la longueur totale du dessus, ajouter 8 mm à la longueur totale de la composition (voir croquis). Pour les longueurs supérieures à 2800 mm, nous consulter (longueur maxi : 3800 mm).



SUPLÉMENTS POUR MEUBLES SUR-MESURE ET COMPOSITIONS

Dessus de meubles

- **Dossier latéral plié** : 701 776 (à droite) et 701 777 (à gauche)
- **Dossier latéral rapporté** : 701 763 (à droite) 701 764 (à gauche)
- **Cache pour retrait arrière sur meuble à dossier** : 701 708
- **Couvre joint entre meubles largeur 60 mm en façade** : 130 566
- **Polissage orbital, le mètre linéaire** : 701 024
- **Liseré poli miroir, le mètre linéaire** : 701 025
- **Trou vide-déchets** : 701 101 G, 701 101 D, 701 101 C
- **Trou-vide déchets + collerette caoutchouc** : 701 102G, C ou D
- **Bords anti-ruissellement** : 701 005
- **Suppléments pour dessus épaisseur 20/10ème de mm**
- **2 coins boules pour meuble à dossier** : 701 080
- **4 coins boules pour meuble central** : 701 079



Bacs

- **Bac soudé 400 x 400 x 250 mm avec surverse + adaptation étagère** : 701 780 G, D et C
- **Bac soudé 500 x 500 x 300 mm avec surverse + adaptation étagère** : 701 781 G, D et C
- **Bac soudé cylindrique Ø 300 mm, prof. 160 mm avec surverse** : 701 033 G, D et C



Robinetterie

- Robinetterie mélangeuse 1/2" débit 30 litres/minute : 230 300
- Robinet mitigeur à commande électronique, débit 3 litres/minute : 230 507
- Perçage pour robinetterie (non fournie) : 701 782



Robinet 230 300



Robinet 230 507

Divers

- Fermeture à clé pour meubles à portes coulissantes : 118 882
- Fermeture à clé pour porte battante (1 par porte) : 701 770
- 4 roues chape inox Ø 125 mm dont 2 à frein : 701 778
- Platine de liaison inférieure entre meubles - l'unité : 130 567
- Plinthe inox, le mètre linéaire : 701 790



130 567



118 882

MEUBLES AVEC DESSUS GRANIT



Granit
Créma Julia*

Pour fabriquer un meuble avec dessus granit, il est nécessaire de réaliser une adaptation. Pour calculer le prix de l'ensemble : ajouter le prix du granit au prix du meuble avec dessus inox correspondant (standard ou composition). Coloris : Crema Julia. Plaques de granit livrées seules : afin d'éviter tout risque de casse durant le transport, elles sont expédiées sur un chevalet, à prévoir dans la commande.

SUPPORTS MURAUX PORTE-USTENSILES



Supports à fixer au mur pour le stockage des ustensiles et accessoires de cuisines et de pâtisserie. Panneaux inox perforés pour la mise en place de crochets amovibles de longueur 200 mm. Les supports existent en 2 hauteurs : 660 et 900 mm et en 2 longueurs : 600 et 900 mm. Les longueurs 1200, 1500 et 1800 mm sont réalisées en juxtaposant les supports de base. Chaque support est livré avec un lot de crochets dont le nombre varie en fonction de la surface. Sécurité : les crochets comportent un embout de protection en polyéthylène.

ACCESSOIRES MURAUX

- Echelle murale repliable : 800 622
- Barre porte-ustensiles : 805 775
- Barre à fiches long. 915 mm : 229 974
- Barre à fiches long. 1220 mm : 230 059
- Porte-couteaux magnétique : 228 400
- Présentoir incliné pour 3 bacs GN1/3 : 805 793
- Présentoir incliné pour 6 bacs GN1/3 : 805 794
- Etagère murale avec présentoir incliné : 805 774
- Barre à dents inox : 701 410
- Support mural inox pour barre à dents : 228 350
- Support raclettes : 800 623
- Crédence rectangulaire : 701 415
- Crédence rectangulaire avec isolation : 701 416



800 622
ouvert



228 350




701 410

800 623



805 775



228 400



805 793